




PARAMOUNT BED MÉXICO S.A. de C.V.
Florenia No.57 Piso 3 Col. Juárez Del. Cuauhtémoc
CP 06600 México D.F. México Tel: +52 55 5242 5838
<http://www.paramountbed.com.mx/>



Qualitas β
beta
Cama Eléctrica

un pequeño paso
de su cama,
un salto gigante para sus vidas

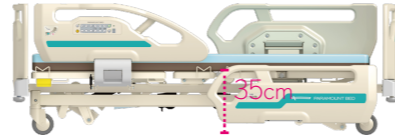
Diseño y especificaciones pueden variar sin previo aviso. Todas las imágenes del producto, componentes y accesorios pueden no reflejarse en el producto final. Las imágenes pueden reflejar equipo opcional y están sujetas a cambio sin previo aviso. Toda la información presentada en esta base, información actual o metas de diseño disponibles Al momento de presentarlas pueden variar sin previo aviso. Algún equipamiento o características pueden no estar disponibles. Resultados Actuales, desempeño y otras especificaciones pueden variar dependiendo del modelo en producción y puede depender del modelo seleccionado y sus accesorios.

D152-1107-EN02

Reduce Riesgos


Prevención of Caidas de paciente

Es importante mantener los pies bien apoyados en el suelo cuando el paciente quiere levantarse de la cama. La baja altura en la cama permite a los usuarios de baja estatura sentarse en la cama con los talones firmes en el suelo. Esto también ayuda para reducir el impacto en caso de una caída.



Prevention de Ulceras por presión

Durante la elevación del respaldo, la parte del respaldo se extiende para acomodar de forma natural la parte del cuerpo como la espalda cuando esta se eleva. Este movimiento no solo previene que el paciente se deslice hacia la parte baja del colchón, sino que también reduce el riesgo de úlceras por presión.



Control de Infección

Diseño de superficie plana en Cabecera, Piecera y barandales para facilitar la limpieza.

Promueve la Rehabilitación

<Soporta Rehabilitación en Etapas>

Paso 1: Desplazamiento de posiciones para dormir

Paso 2: Gravedad de Carga (Reverse Trendelenburg)

Paso 3: Sentarse con Asistencia (Posición de Silla)

Paso 4: Entrenamiento al sentarse a lado de la cama

Paso 5: Entrenamiento para levantarse

Otras Características

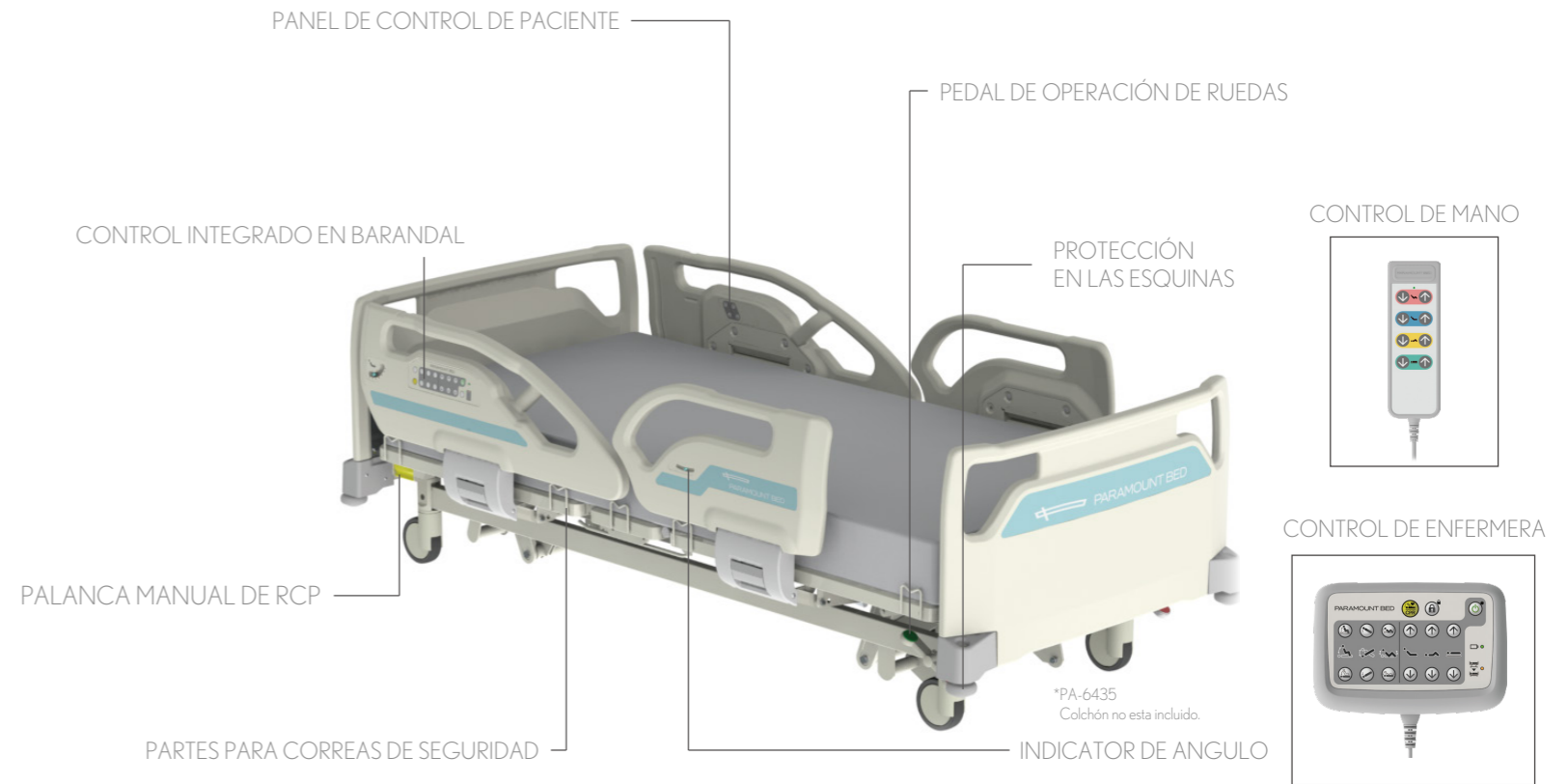
- Palancas para RCP Manual
- Partes para correas de sujeción
- Angulo Indicador (4 Indicadores / Cama)
- Batería

Accesorios Adicionales

- Poste IV
- Poste de ayuda
- Soporte de tanque de Oxígeno (hasta 500L o 1000L)
- Extensión de cama y colchón
- Rack para colocar sábanas
- Marco Ortopédico



Buro (PF-1200AF o 1201AF)
Mesa Puente (PF-3130A o PF-3100 o PF-3100A)



Colores Opcionales

Azul Cielo



Verde



Roble Medio



Rosa



Naranja



Azul Marino



Rosa, Naranja y Gran Azul sobre pedido.

Especificaciones

Código de Producto	PA-6435	PA-6445	PA-6438	PA-6448	PA-6439	PA-6449	PA-6430	PA-6440
Longitud Total	2,200mm							
Ancho Total	1,056mm							
Altura Total	735 to 1,065mm						760 to 1,090mm	
Dimensión de Base de Colchón	1,910 x 910 (mm) or 2,000 x 910 (mm)							
Altura de Base de Colchón*	350 to 680mm						375 to 705mm	
Carga segura de Trabajo**	245kgf (2,400N)							
Ruedas	125mm dia. Rueda de una pieza Sistema de Bloqueo Centralizado		125mm dia. ruedas dobles Sistema de bloqueo centralizado		125mm dia. Rueda de una pieza Sistema de bloqueo en Diagonal		150mm dia. Rueda de una pieza Sistema de Bloqueo Centralizado	
Inclinación de Respaldo	0° to 70°							
Inclinación de Rodillas	0° to 25°							
Trendelenburg/Trendelenburg Inverso	0° to 12°							
Controles Integrados en Barandas	○	—	○	—	○	—	○	—
Control de Mano + Control de Enfermera	—	○	—	○	—	○	—	○

*La altura de la base del colchón indica la altura del piso a la superficie de la base del colchón.

**Carga máxima con la que la cama se puede operar.

(La carga total del peso del usuario y los elementos incidentales, incluyendo el colchón y opciones.)

Rayos X/ Luz de pies/ Rueda antiestática son disponibles. Contáctate a Paramount Bed o a nuestro distribuidor para más información.

Diseño y especificaciones son sujetas a cambio sin previo aviso